



## IF.E-10


Łącznik prosty szkło-szkło


Fixed panel glass-glass connector



 AISI 304

 inox stainless steel

 10 - 12 mm

 Ø26 mm

### Opis

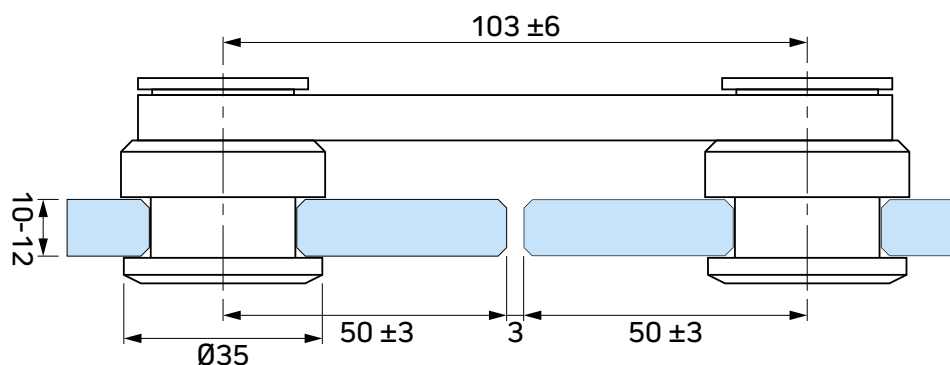
Description

Prosty łącznik dwóch tafli szklanych. Do stosowania w celu zwiększenia stabilności i nośności balustrad całoszklanych.

Straight connector of two fixing glass panels. To be used to increase the stability and load capacity of all-glass balustrades.



Wymiary  
Dimensions



Otworowanie szkła  
Glass processing

