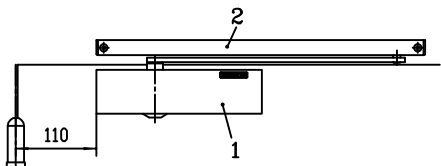
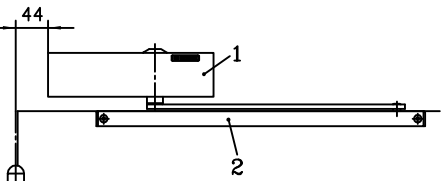
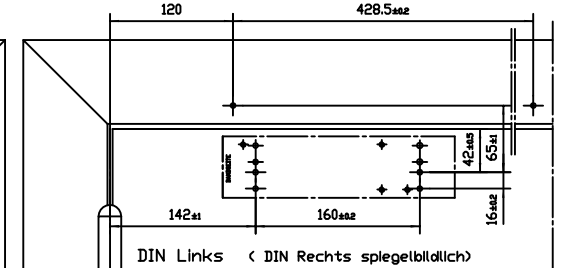
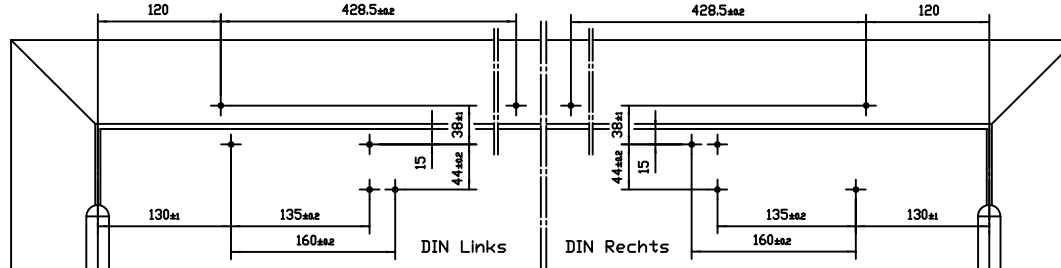


Anschlagmaße - Direktbefestigung

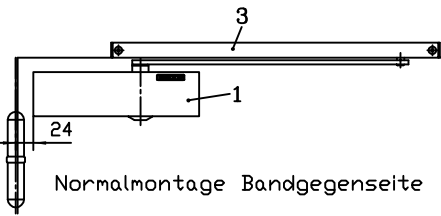
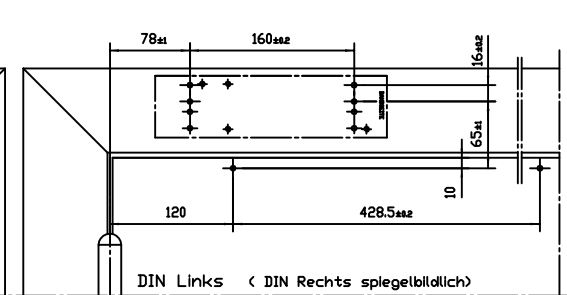
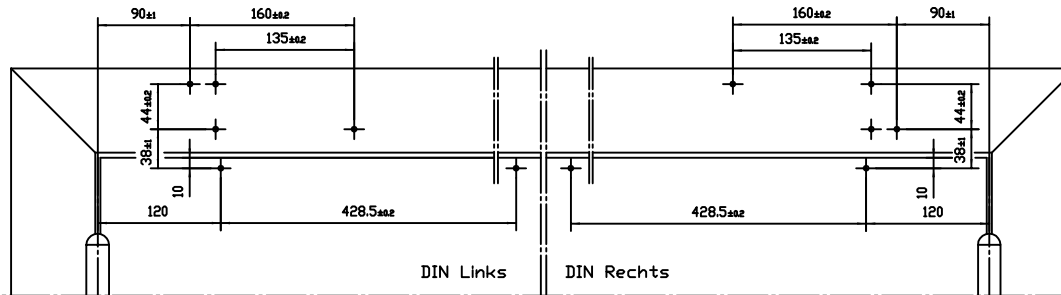
Anschlagmaße - Befestigung mit Montageplatte



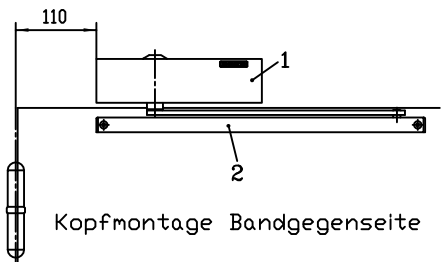
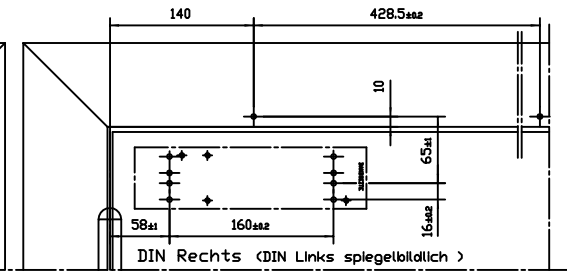
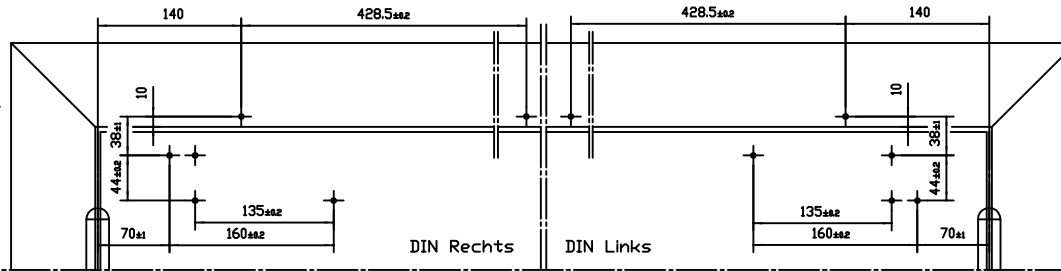
Normalmontage Bandseite



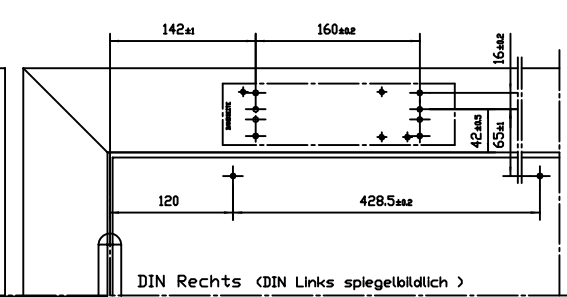
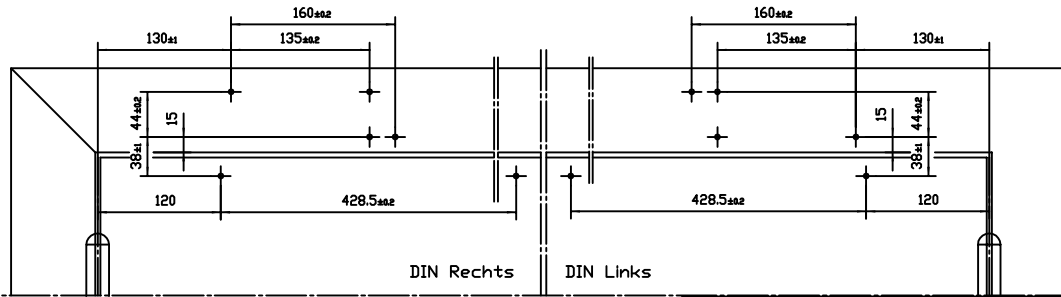
Kopfmontage Bandseite



Normalmontage Bandgegenseite



Kopfmontage Bandgegenseite



Diese Zeichnung entspricht den Entwicklungsstand des Zeichnungsdatums bzw. der letzten Änderungseintragung. Aus der Benutzung der Zeichnung können keine Ansprüche, gleich welcher Art, einschließlich Schadenersatzansprüche, abgeleitet und gegen GEZE geltend gemacht werden. Die Zeichnung bleibt unser Eigentum und ist Dritten nur für die Vertragsdauer zur Benützung überlassen. Sämtliche sich aus der Zeichnung ergebenden Ansprüche stehen ausschließlich GEZE zulüne vorvertragliche Zustimmung von GEZE darf diese Zeichnung weder vervielfältigt noch Dritten zugänglich gemacht werden.

| | | | | | | |
|-----------|----------------------------------|------------------------------------|------------|----------|--|---|
| Pos. | 3 | Gleitschiene BG (Bandgegenseite) | Ausg.Nr. | 01 | Bezeichnung | GEZE TS 3000 V Montageart und Anschlagmaße |
| | | Gleitschiene mech. Feststellung BG | Datum | 20.09.94 | | |
| wählweise | 2 | Gleitschiene | Name | Horwa th | Ersetzt für | Ersetzt durch |
| | | Gleitschiene mech. Feststellung | Ident. Nr. | Maßstab | | |
| 1 | GEZE TS 3000 V ohne Gleitschiene | 1991 | Datum | None | GEZE GmbH & Co Tel. Postfach 1363 07152/2030 D-7250 Leonberg | Zeichnungs Nr. 20522/0- 1.01 |
| Pos. | Bezeichnung | Beschr. | 4.12. | Horw. | | |
| | | Gepr. | | | | |
| | | Norm. | | | | |