Holzbearbeitung / wooden preparation

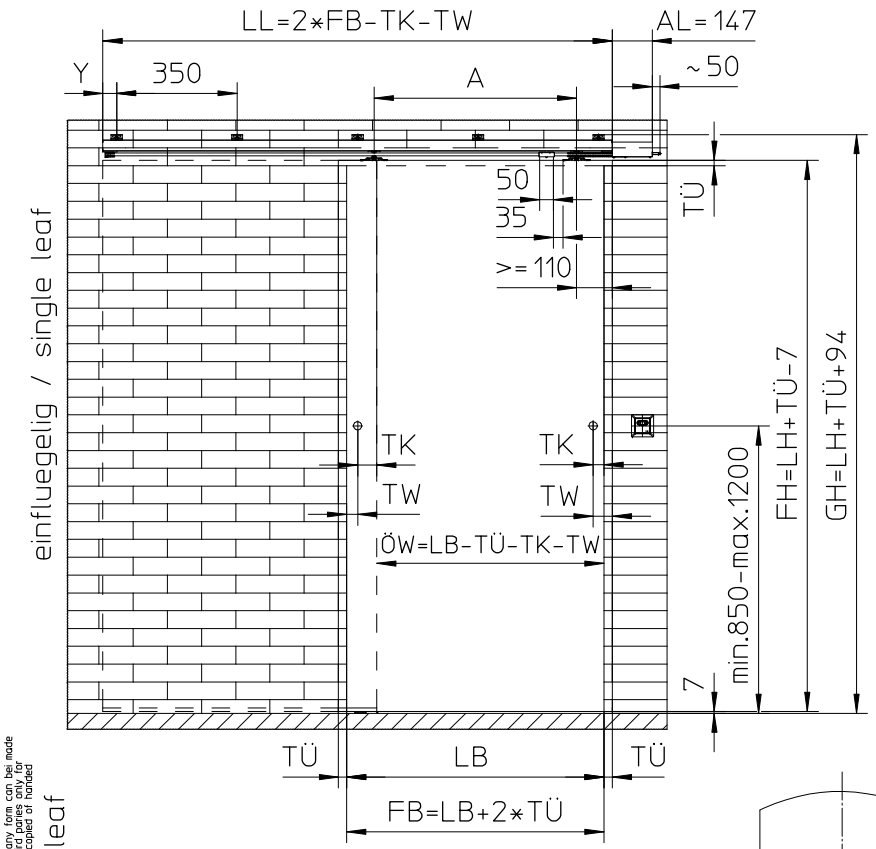

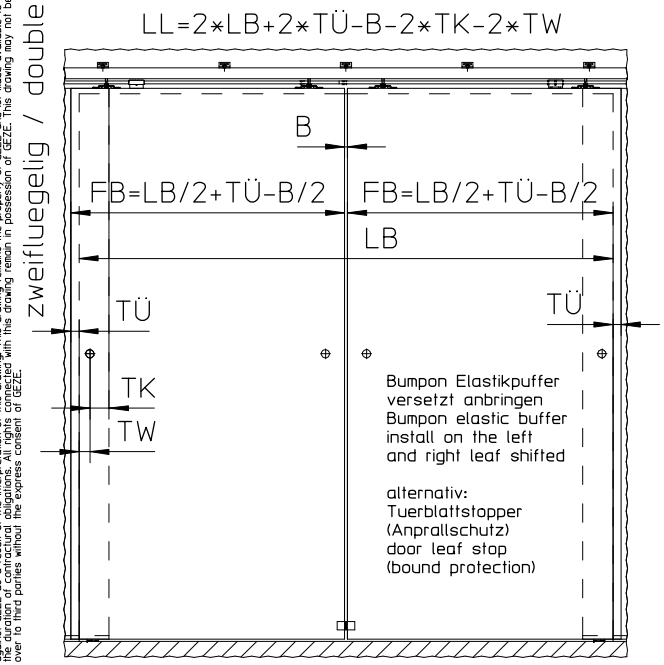

Bumpon Elastikpuffer
versetzt anbringen
Bumpon elastic buffer
install on the left
and right leaf shifted

alternativ:
Tuerblattstopper
(Anprallschutz)
door leaf stop
(bound protection)

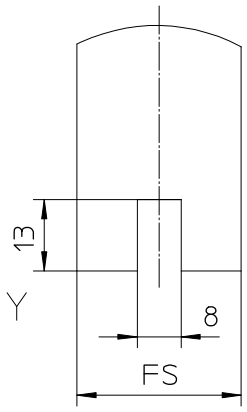

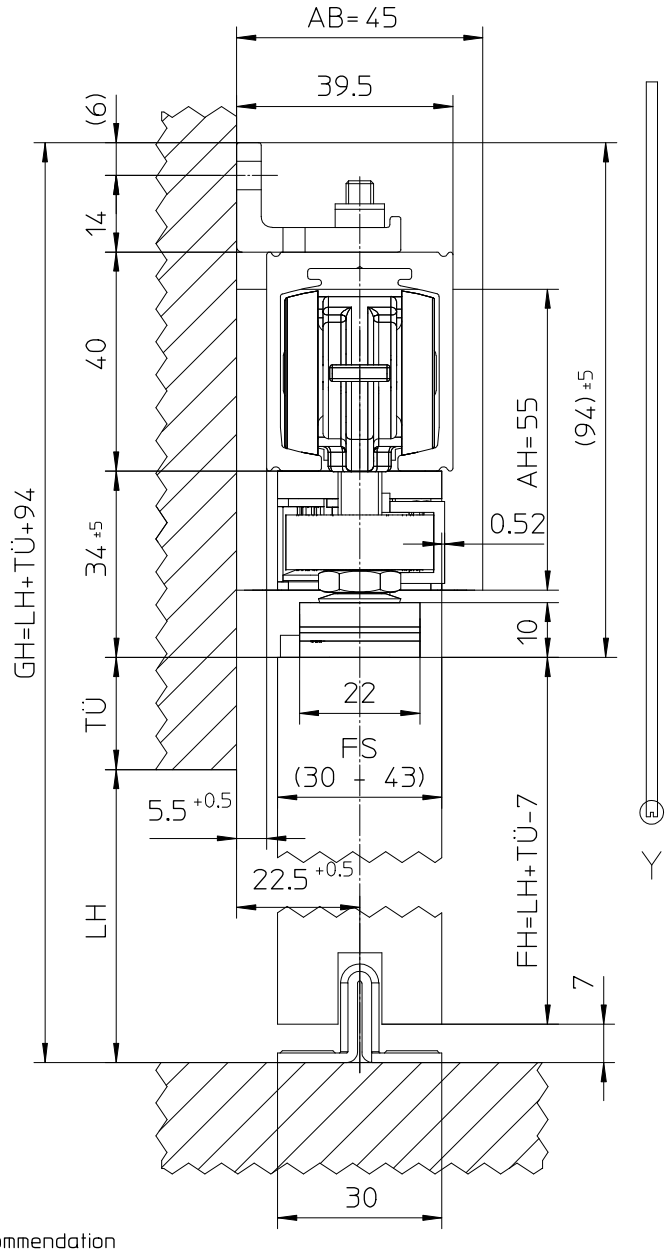

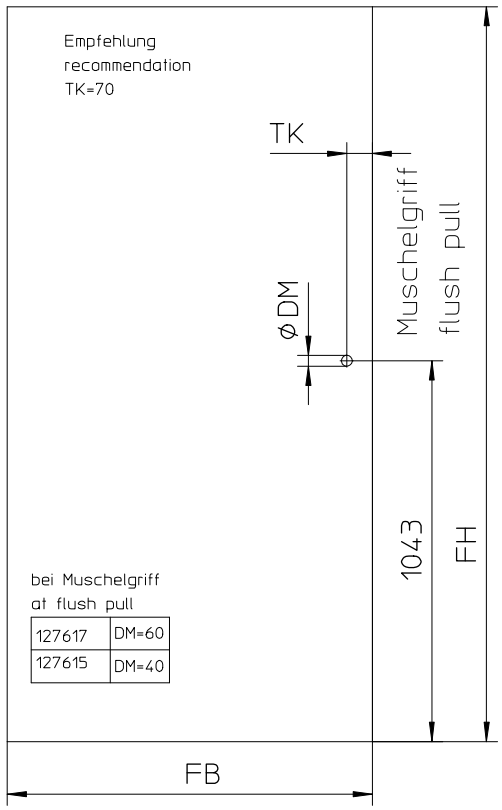

bei Muschelgriff
at flush pull

127617	DM=60
127615	DM=40

GH = Gesamthoehe / total height
LB = Lichte Breite / clear width
LH = Lichte Hoehe / clear height
FB = Fluegelbreite / leaf width
FH = Fluegelhoehe / leaf height
FS = Fluegelstaerke / leaf thickness
FG = Fluegelgewicht / leaf weight
LL = Laufrohrlaenge / running track length
ÖW = Oeffnungsweite / opening width
TÜ = Tuerueberstand / door leaf overhang
TK = Tuergriffabstand Fluegelkante / door handle distance leaf flange
TW = Tuergriffabstand Wand / door handle distance wall
A = Abstand Aufhaengerschraube / distance suspension bolt
Y = Abstand erste Bohrung / distance first bore hole
DM = Bohrung Muschelgriff / bore hole flush pull
AL = Antriebslaenge / length of drive
AB = Antriebsbreite / width of drive
AH = Antriebshoehe / height of drive

Empfehlung / recommendation

FH/A ≤ 5

FB>1200

Bodenfuehrung durchgehend
end-to-end bottom guidance

Ausfuehrung design	SB min. [mm]	SB max. [mm]	A [mm]	FG [kg]
Standard	450	1700	FB-220	80

EMPB	Dok.version doc.version	Datum date	Name name	Mitteilungs-Nr. Doc. change no.
	00	21.06.12	tbg6	*

GEZE GmbH
P.O. Box 13 63
71226 Leonberg
Germany

vertraulich / confidential

Benennung / designation
Holzfluegel / wooden leaf
Standard Traegerplatte / standard carrier plate
Wandbefestigung mit Winkel / wall mounting with bracket

	Datum / date	Name / name
erstellt / drawn	13.03.12	tbg6
gepr. / checked	08.04.13	tbg1

Ersatz für:
subst. for:
Ersetzt durch:
subst. with:

Blatt / von
sheet / of
Maßstab
scale 1:20
Sprache / language
D

Material-Nr.
ID-no.
Perlan 140
AUT/2

Zeichnungs-Nr. / document-no.
10421-EP-81-003

Diese Zeichnung entspricht dem Entwicklungsstand des Zeichnungsdatums bzw. der letzten Änderungseintragung. Aus der Benützung der Zeichnung können keine Ansprüche, gleich welcher Art, einschließlich Schadenersatzansprüche, abgeleitet und gegen GEZE geltend gemacht werden. Die Zeichnung bleibt unser Eigentum und ist Dritten nur für die Vertragsdauer zur Benutzung überlassen. Sämtliche sich aus der Zeichnung ergebenden Ansprüche stehen ausschließlich GEZE zu. Ohne vorherige Zustimmung von GEZE darf diese Zeichnung weder vervielfältig noch Dritten zugänglich gemacht werden.
This drawing shows the actual state of product development at the date of the drawing or the revision date. No claims or damages in any form can be made against GEZE as a result of the interpretation of this drawing. This drawing remains the property of GEZE and is made available to third parties only for the duration of contractual obligations. All rights connected with this drawing remain in possession of GEZE. This drawing may not be copied or handed over to third parties without the express consent of GEZE.